

取扱説明書

# Handy Cleaner

## 充電式ハンディクリーナー

型名  
**SSC-80**



家庭用  
ウェット&ドライタイプ

**保証書付** 保証書はこの取扱説明書についてますので、お買い上げ日、販売店名などの記入をお確かめください。

2210

このたびは本品をお買い上げいただきまして、誠にありがとうございました。

- この商品を安全に正しく使用していただくために、お使いになる前にこの取扱説明書をよくお読みになり十分に理解してください。
- お読みになった後は、お使いになるかたがいつでも見られるところに必ず保管してください。

## 仕様

電源方式	充電式(ACアダプター)
充電電源	入力：AC100V 50-60Hz 出力：DC6V 200mA
電池	Ni-MH充電電池 DC 4.8V 1500mAh
充電時間	約12時間
使用時間	約14分間
製品寸法	本体：375×105×110(mm)
製品質量	約570g
ACアダプターコード長さ	約1.6m

## 保証とアフターサービス

### 1.保証書

- 裏表紙に添付しています。
- 保証書は「お買い上げ日と販売店名」の記入をお確かめのうえ、販売店からお受け取りください。
- 保証書をよくお読みになり大切に保管してください。

### 2.保証期間

お買い上げ日から1年間です。

### 3.修理を依頼される時

取扱説明書の内容をお確かめいただき、直らないときは電源プラグを抜いてからお買い上げの販売店または「お客様サービス係」に修理をご相談ください。

### ●保証期間中の修理

保証書の規定により無料修理します。商品に保証書を添えてお買い上げの販売店が当社「お客様サービス係」までお申し出ください。

### ●保証期間がすぎている修理

修理により使用できる製品は、お客様のご要望により有料修理させていただきます。

### 4.補修用性能部品の最低保有期間

- このハンディクリーナーの補修用性能部品の保有期間は製造打ち切り後6年です。
- 性能部品とはその商品の機能を維持するために必要な部品です。

<b>保証書</b> 持込修理		
<h2>Handy Cleaner</h2> 充電式ハンディクリーナー		
型名	SSC-80	
お買上日	年 月 日	
保証期間	1年	
フリガナ		
お客様様	お名前 ご住所 〒 - お電話	
★販売店(店名・住所)		
電話 - -		
個人情報について / 株式会社太知ホールディングスでは、個人情報の重要性を認識し、厳重に管理致しております。		
<b>修理メモ</b>		
修理年月日	修理内容	担当
年 月 日		
年 月 日		
<b>保証規定</b>		
本書は、取扱説明書、本体貼付ラベルなどの記載内容にそった正しいご使用のもとで、保証期間中に故障した場合に、本記載内容にそって無料修理をさせていただきますことをお約束するものです。保証期間中に故障が発生した時は、本書と商品をご持参のうえ、お買い上げの販売店に修理をご依頼ください。修理の際、弊社の品質基準に適合した再利用部品を使用することがあります。 ★印欄に記入がないときは無効です。本書をお受け取りの際は必ず記入をご確認ください。 ①保証期間内で次の場合には有料修理になります。また本書は再発行しませんので紛失しないように大切に保管してください。 (イ) 誤ったご使用や不当な修理改造で生じた故障・損害。 (ロ) お買い上げ後の落下や輸送などで生じた故障・損害。 (ハ) 火災、天災地変(地震、風水害、落雷など)、煙害、ガス毒、異常電圧で生じた故障・損害。 (ニ) 本書のご提示がない場合。 (ホ) 本書にお買い上げ年月日、お客様名、販売店名の記入がない場合、字句が書きかえられた場合。 (ヘ) 一般家庭用以外(たとえ業務用)に使用された場合の故障・損害。 (ト) 消耗部品の場合 ②修理のために取り外した部品は、特段のお申し出がない場合は弊社にて引き取らせていただきます。 ③本書は日本国内においてのみ有効です。This warranty is valid only in Japan		

株式会社 太知ホールディングス  
**TAICHI HOLDINGS LIMITED**  
<https://www.anabas.co.jp>

〒110-0005  
 東京都台東区上野3丁目2番4号秋葉原村上ビル3階  
 お問い合わせ先：  
 電話03-5846-7211 FAX 03-5846-6639

## 安全上のご注意 必ずお守りください

- お使いになる人や他の人への危害、財産への損害を未然に防止するための安全に関する重要な内容を記載しています。次の内容(表示・図記号)をよく理解してから本文をお読みになり、記載事項をお守りください。

### 表示の説明

**警告** “取扱いを誤った場合、使用者が死亡または重傷(\*1)を負うことが想定されること”を示します。

\*1:重傷とは失明やけが、やけど(高温・低温)、感電、骨折、中毒などで、後遺症が残るものおよび治療に入院・長期の通院を要するものをさします。  
 \*2:傷害とは、治療に入院や長期の通院を要さないけが・やけど・感電などをさします。  
 \*3:物的損害とは、家屋・家財および家畜・ペット等にかかわる拡大損害をさします。

**注意** “取扱いを誤った場合、使用者が傷害(\*2)を負うことが想定されるか、または物的損害(\*3)の発生が想定されること”を示します。

### 図記号の説明

**禁止** ①は、禁止(してはいけないこと)を示します。具体的な禁止内容は、図記号の中や近くに絵や文章で示します。

**指示** ●は、指示する行為の強制(必ずすること)を示します。具体的な指示内容は、図記号の中や近くに絵や文章で示します。

## 本体・ACアダプターについて

### 警告

**禁止** ■灯油・ガソリンなど可燃物やたばこの吸殻、線香など火の点いたものは吸わせない

火災の原因になります。

■ぬれた手で充電用プラグを抜き差ししない

■電池をショート・分解・改造・加熱したり、火の中に投入しない

漏液・発熱・破裂してけがをすることがあります。この電池には強アルカリ性の電解液が入っています。誤って電解液が付いた時は、多量の水で洗い流してください。

■本体を落下させたり、強い衝撃を加えない

**分解禁止** ■修理技術者以外は絶対に分解や修理をしない、改造を行わない

発火したり、異常動作してけがをすることがあります。修理は販売店にご相談ください。

**水ぬれ禁止** ■水洗いや風呂場などでの使用は絶対にしない  
感電することがあります。

### 注意

**禁止** ■ガソリン・ベンジン・シンナーなど引火性の物を近くで使用しない

爆発や火災の原因になります。

**禁止** ■フィルターを取り付けずに使用しない。また、フィルターを逆向きに取り付けて使用しない

正しく取り付けずに使用すると発火の原因になります。正しい取り付け方は裏面に記載しています。

**禁止** ■ガラス・針・カミソリの刃・殺虫剤などを吸わせない

感電・ショート・発火の原因になります。

**禁止** ■吸込口や排気口をふさいで運転しない

加熱による本体の変形・発火の原因になります。

**禁止** ■修理技術者以外は絶対に分解や修理をしない、改造を行わない

発火したり、異常動作してけがをすることがあります。修理は販売店にご相談ください。

**禁止** ■自動車内に放置しない

車内温度によって本体が変形したり、故障してやけどや発火の原因になります。

**火気禁止** ■火気に近づけない

本体の変形によるショートや発火の原因になります。

**強制** ■充電は必ず付属のACアダプターを交流100Vのコンセントに差し込んで行う

正しく取り付けずに使用すると発火の原因になることがあります。正しい取り付け方は裏面に記載しています。

**強制** ■保管・充電は0~40℃の範囲で行う

感電・ショート・発火の原因になります。

**プラグを抜く** ■充電時以外は必ずACアダプターをコンセントから抜く

ショートや絶縁劣化による感電・漏電・発火の原因になります。

## Ni-MH充電電池について

■充電しながら使用することはできません。

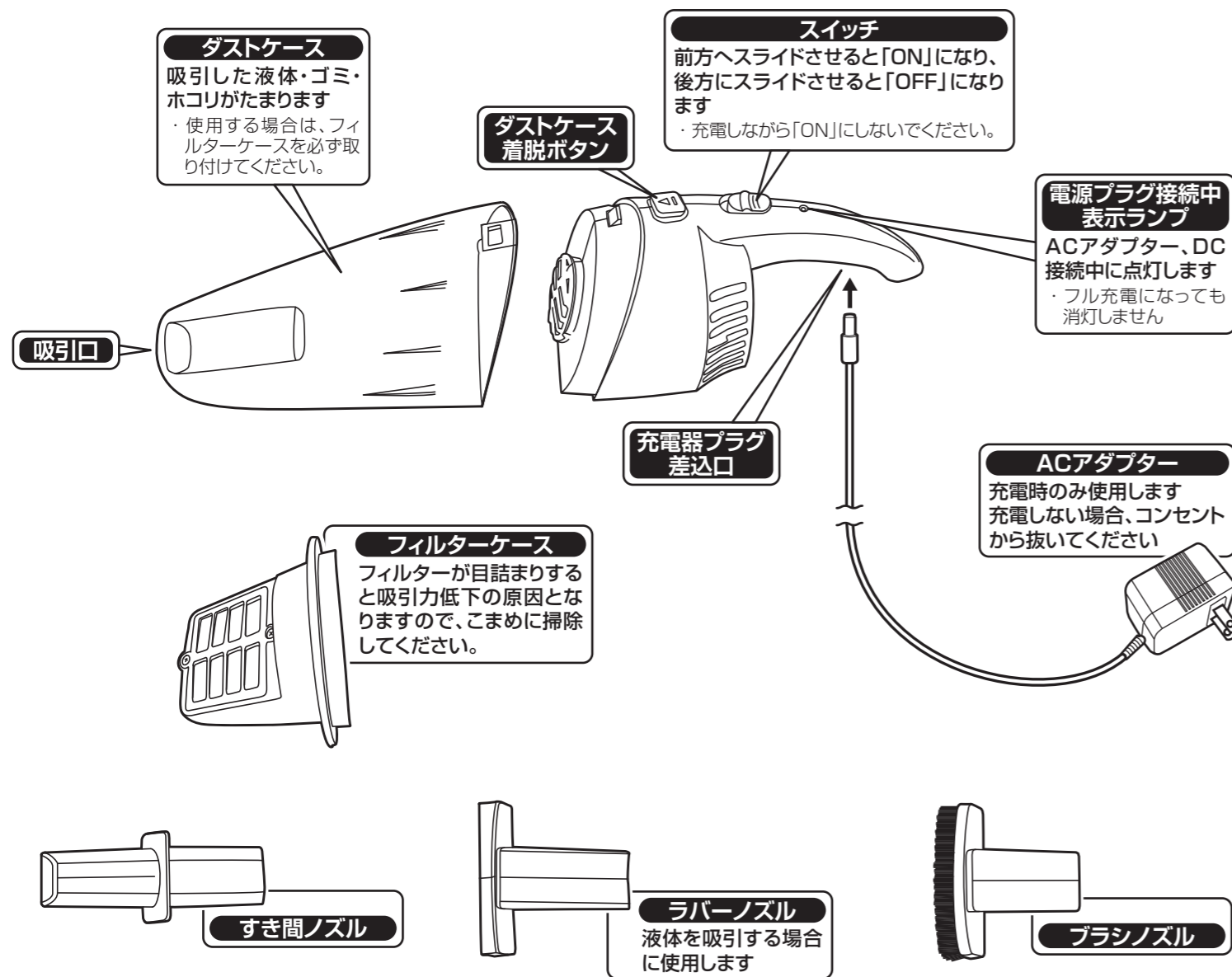
■電池保護と危険防止のため、連続して12時間以上の充電はしないでください。

電池の寿命が短くなるほか、漏液により故障や家具などを傷めることがあります。

■この電池には強アルカリ性の電解液が入っています。誤って電解液が身体や衣服に付いた時は多量の水で洗い流してください。

■正しく充電しても使用時間が著しく短くなったときは、電池の寿命がきたものと思われますので、販売店にご相談ください。

## 各部の名称と使い方



## 充電のしかた

- 必ず、付属のACアダプターをお使いください。  
・ 購入後初めてご使用になるときや、長期間放置したときは、必ず12時間充電してからお使いください。約10分間ご使用になれます。

1. 充電電池の残量がないことを確認してください。(動作しないまたは吸い込みが弱い状態)
2. ACアダプターをコンセントにしっかりと差し込みます。
3. 充電表示ランプが点灯します。(フル充電になっても消灯しません)
4. 約12時間充電します。充電終了時間は時計で確認してください。
5. 充電時間が経過したら、ACアダプターをコンセントからはずし、DCジャックを本体からはずします。

## 使いかた

1. 用途に合ったノズルを接続し、スイッチを「ON」にし、ゴミなどを吸引します。
2. ダストケースを外し、ゴミを取り出す。\*ゴミの捨てかた参照

⚠注意 | ACアダプターに接続しての使用はできません。故障の原因になります。\*充電のしかた参照

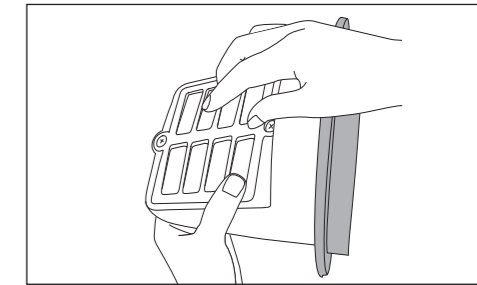
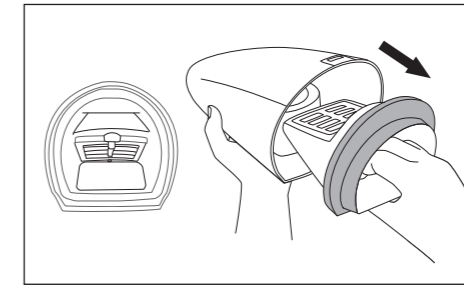
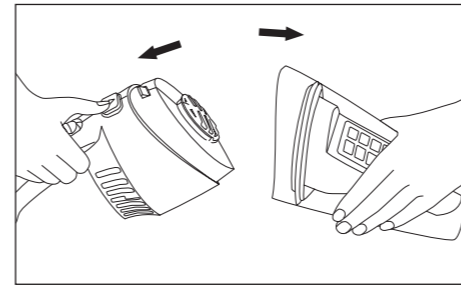
## ラバーノズルの使いかた

1. ラバーノズルをダストケースの吸込口に差し込み、先端にあるブレードを濡れた面に押し付けます。
2. スイッチを「ON」にします。
3. 押しつけながら、ゆっくりと動かし液体をかきあつめます。
4. 最後にもう一度押し付けてからゆっくりとはなします。

使い終わったら... ラバーノズルの内側・外側についた水分をよくふきとってください。

## ゴミの捨てかた


1. ダストケースをはずします。
2. ダストケースからフィルターケースを取り出し、中のゴミを捨てます。
3. フィルターとダストケースに付いている細かいゴミを取ってください。



## Ni-MH充電電池について

■Ni-MH充電電池は消耗品ですので保証対象外になります。

- 内蔵のNi-MH充電電池は、約500回の充放電ができます。ただし、周囲温度や使用時間などで変わります。
- 約12時間充電しても1~2分程度で動かなくなるような時はNi-MH充電電池が寿命と考えられますので、修理等については「保証とアフターサービス」をご覧ください。

製品廃棄のときは  Ni-MH この製品に使用しているNi-MH充電電池は、リサイクル可能な貴重な資源です。製品が古くなりお使いにならない場合はNi-MH充電電池を取り出して協力店にお持ちになり、リサイクルにご協力ください。

## 故障かな?と思ったら

■修理・サービスをお申し付けになる前に下記の点をお調べください。

こんな時は?	調べるところ	処 置
モーターが回転しない。	電池が消耗していませんか。	充電してください。
吸引力が弱い。	ダストケース内や、フィルターにゴミがいっぱいたまっていませんか。	ゴミを捨て、フィルターのお手入れをしてください。
	電池が消耗していませんか。	充電してください。
充電表示ランプが点灯しない。	本体との間に異物等がありませんか。	異物を取り除き確実に差し込みます。
	電源プラグがコンセントから抜けていませんか。	電源プラグをコンセントに差し込みます。
使用時間が短くなった。	12時間、充電しましたか。	十分に充電してください。
異音がある。	本体に異物が挟まっていませんか。	異物を取り除いてください。 改善されない場合は、メーカーにお問い合わせください。